Общие результаты реабилитации

согласно реабилитационных маршрутов
за период с июля 2018г по декабрь 2018г

В МДИПИ продолжается реализация пилотного проекта по внедрению реабилитационного маршрута, в целях улучшения качества социальных услуг, предоставляемых в ГОАУСОН «Мурманский дом – интернат для престарелых и инвалидов» (Приказ №81 от 18.05.2017г).

За 2-ое полугодие 2018г проведены следующие мероприятия:

1. Создание реабилитационной группы №4 (8 получателей социальных услуг);
2. Выработка системы мероприятий реабилитационного маршрута (Приложение №1);
3. Проведение комплексных реабилитационных мероприятий согласно реабилитационных маршрутов;
4. Анализ достижения результатов реабилитационных мероприятий (Приложение №2, №3).

Возраст участников реабилитационной группы №4:

ПСУ №1	ПСУ №2	ПСУ №3	ПСУ №4	ПСУ №5	ПСУ №6	ПСУ №7	ПСУ №8
91 год	**89** лет	**65** лет	**59** лет	**58** лет	**68** лет	**60** лет	**82** года

Комплексная реабилитация реализована по следующим направлениям:

-предоставление социально-бытовых услуг;

-предоставление социально-медицинских услуг;

-предоставление социально-психологических услуг;

-предоставление социально-педагогических услуг;

-предоставление социально-трудовых услуг;

-услуги в целях повышения коммуникативного потенциала получателей социальных услуг, имеющих ограничение жизнедеятельности

В результате проведенных комплексных реабилитационных мероприятий (согласно реабилитационных маршрутов получателей социальных услуг), у всех участников данной группы имеется положительная динамика.

Все участники (8 человек) адаптировались к условиям проживания в МДИПИ. У всех наблюдаются улучшение самочувствия и поддержание здоровья. У некоторых - восстановление навыков самообслуживания и повышение физической активности. У некоторых закрепились позитивные социальные навыки общения и культуры поведения.

Наибольшее увеличение по показателям реабилитации (**самочувствия, активности и психоэмоционального состояния, т.е. настроения**) произошло у ПСУ №2 – 89лет. Также неплохих результатов достигли ПСУ №5 – 58лет и ПСУ №7 – 60лет.

Большое значение для многих участников группы имели индивидуальные и групповые занятиях с психологом. Результатом проводимых мероприятий стало повышение уровня психологического комфорта, преодоление внутриличностных проблем и взаимоотношений с проживающими, а также сохранение и укрепление когнитивных функций (отмечается улучшение памяти, внимания).

Для ПСУ №1 – 91год, в ходе реабилитации, положительный эффект имела поддержка родственных связей. Это общение способствовало адаптации пожилого человека в социальном учреждении и благоприятно воздействовало на активность и психоэмоциональный фон ПСУ.

В основном, все участники соблюдали здоровый образ жизни (режим дня, оздоровительные мероприятия, прогулки на свежем воздухе) и не были замечены в нарушении правил проживания в учреждении. Проявление бытовой, социальной активности и навыков самообслуживания у каждого из участников стабильны и в течение реабилитационного периода не изменялись.

Низкие показатели по общему количеству баллов у двоих ПСУ данной группы, связаны с их физическим состоянием и возможностями.

Итоговые показатели реабилитации всех участников группы выведены в таблицу, отражены в графиках и диаграммах (Приложения №1, №2, №3).

Вывод:

- совокупность реабилитационных мероприятий, проводимых для ПСУ имеет эффективность и положительную динамику в поддержании и сохранении психофизического состояния, социальной активности ПСУ и улучшения качества их жизни;
- продолжение работы в заданном направлении и увеличение количества ПСУ в реабилитационных мероприятиях;
- стимулирование активности ПСУ в реабилитационных мероприятиях.

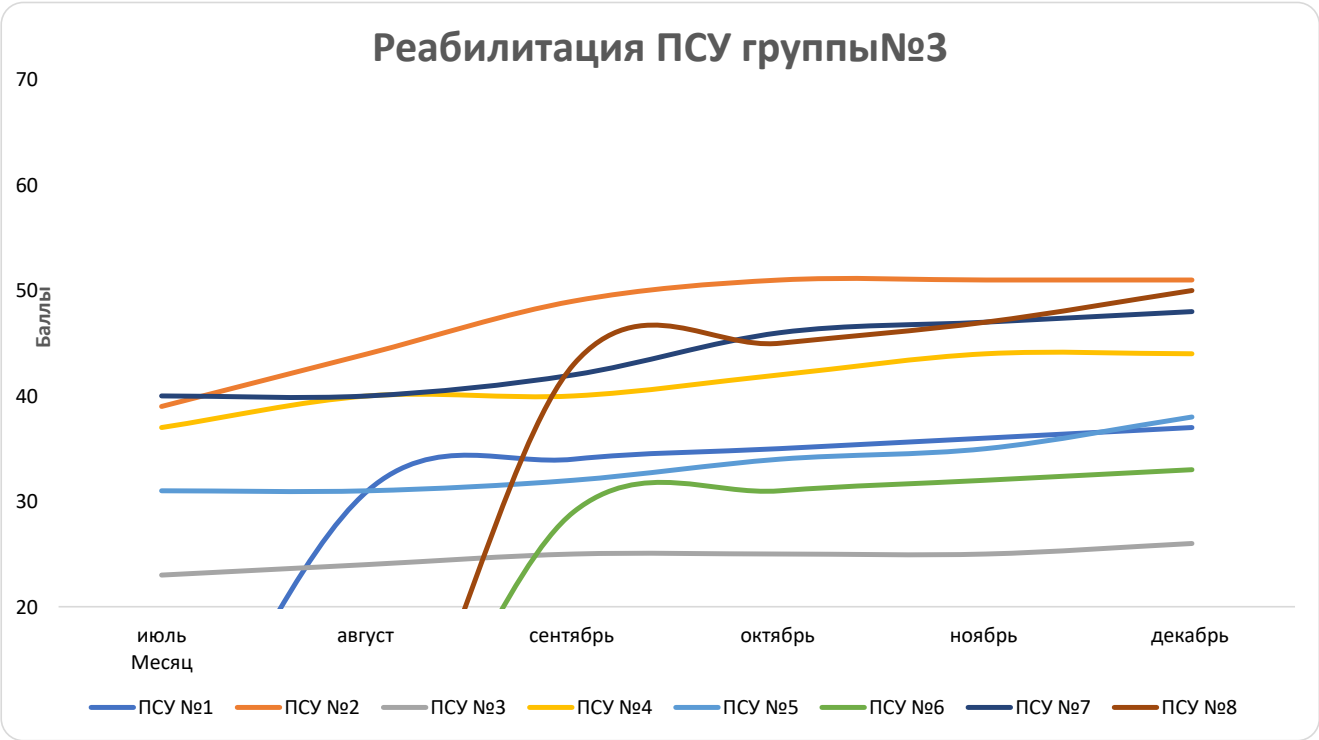
Реабилитация ПСУ группы№3
70
60
50
40
30
20
Баллы
июль
август
сентябрь
октябрь
ноябрь
декабрь
Месяц
ПСУ №1
ПСУ №2
ПСУ №3
ПСУ №4
ПСУ №5
ПСУ №6
ПСУ №7
ПСУ №8

ПСУ	Месяц					
	июль	август	сентябрь	октябрь	ноябрь	декабрь
ПСУ 1		31	34	35	36	37
ПСУ 2	39	44	49	51	51	51
ПСУ 3	23	24	25	25	25	26
ПСУ 4	37	40	40	42	44	44
ПСУ 5	31	31	32	34	35	38
ПСУ 6			29	31	32	33
ПСУ 7	40	40	42	46	47	48
ПСУ 8			43	45	47	50

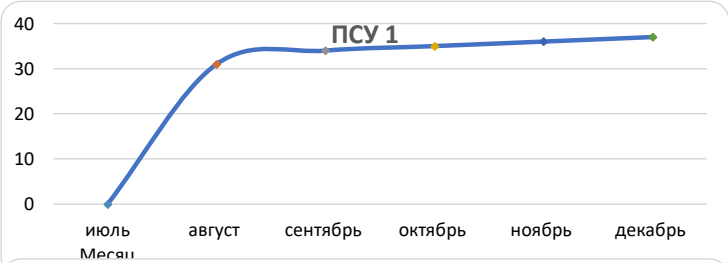

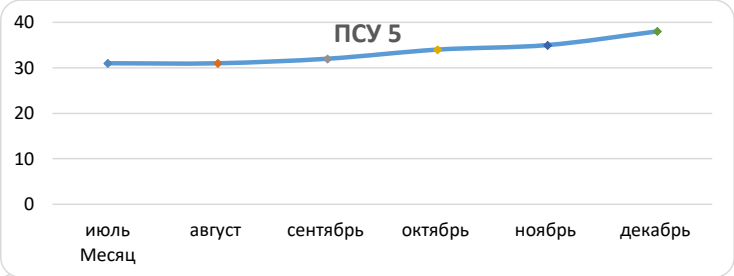

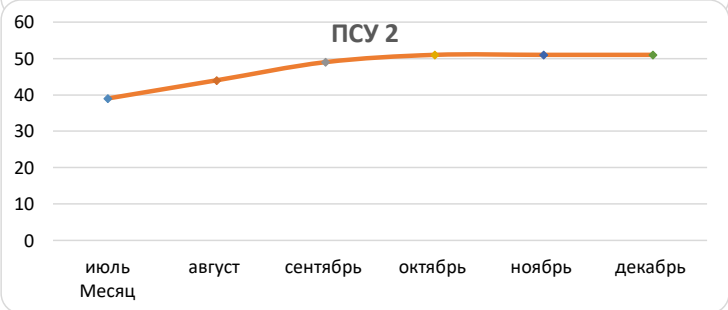

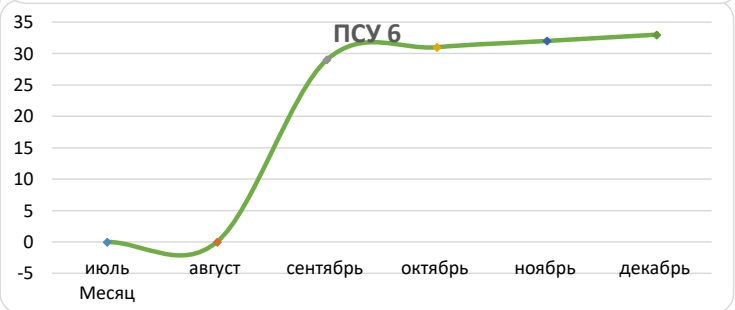

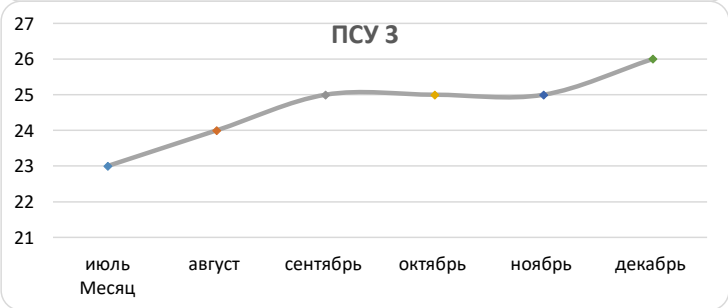

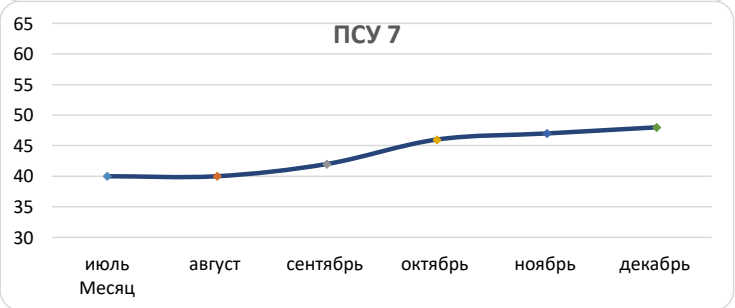

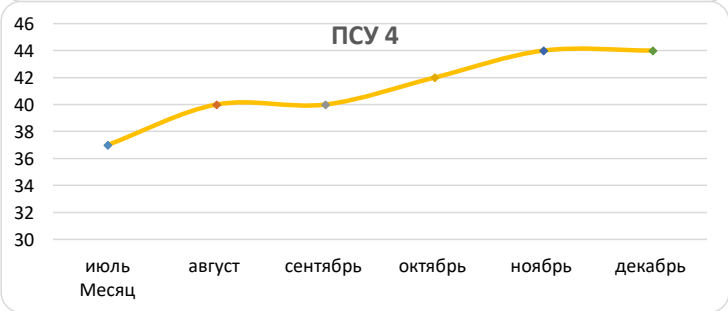

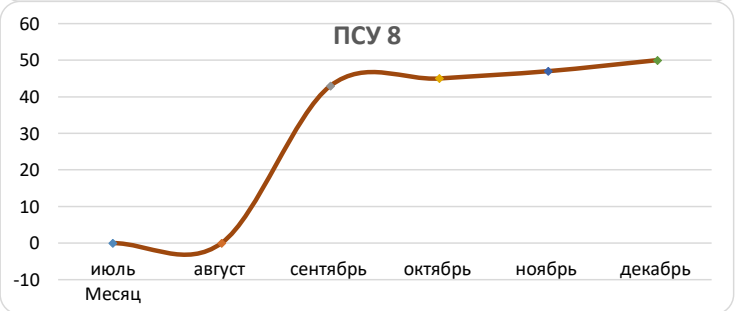

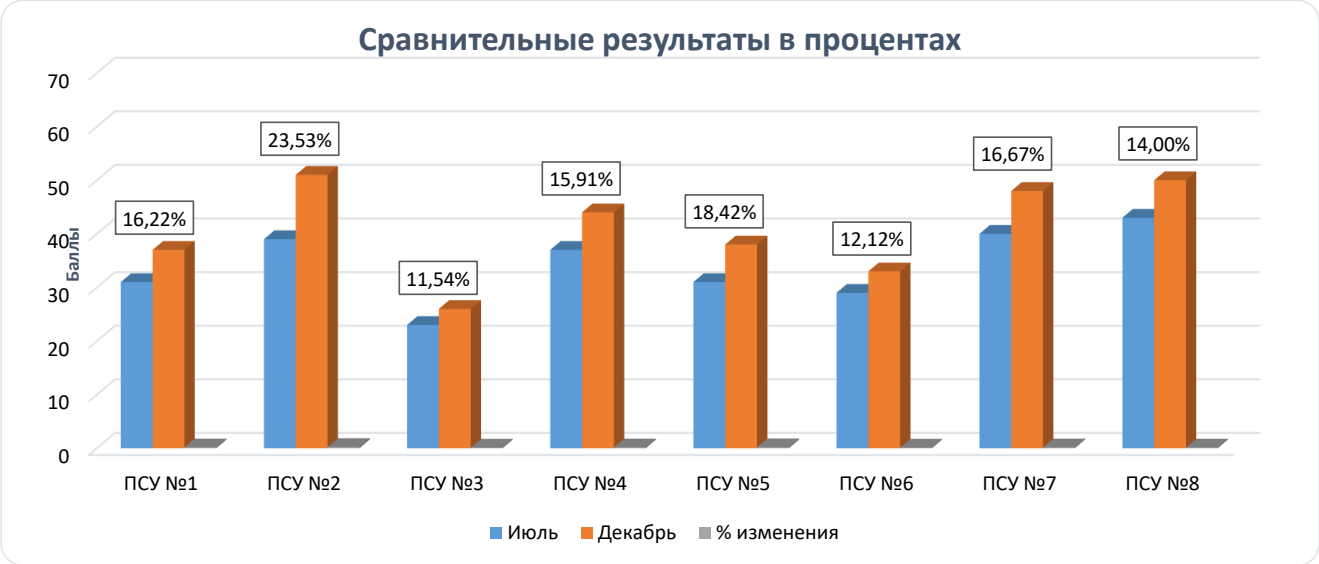
Сравнительные результаты в процентах
Баллы
70
60
50
40
30
20
10
0
16,22%
23,53%
11,54%
15,91%
18,42%
12,12%
16,67%
14,00%
ПСУ №1
ПСУ №2
ПСУ №3
ПСУ №4
ПСУ №5
ПСУ №6
ПСУ №7
ПСУ №8
Июль
Декабрь
% изменения